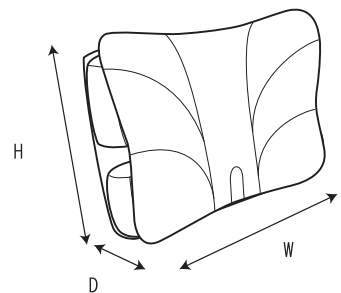


EXGEL® アウルサポート 取扱説明書

EXGEL®

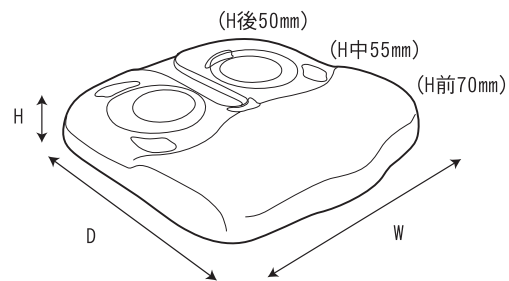
この度はEXGEL® アウルサポートクッションセットをお買い上げいただき誠にありがとうございます。
この取扱説明書には、アウルサポートクッションセットを正しく、安全にお使いいただくための取扱い方法、
使用上の注意事項を記載しております。ご使用になる前に必ずお読みください。

仕様



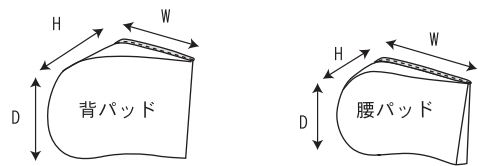
品名	アウルサポート バッククッション		
品番	OWLS-B01		
材質	アウルウイング	バッククッションカバー	バックボード
	EXGEL® (合成ゴム)・ウレタンフォーム ウレタン合成皮革	ポリエステル100%・ウレタンフォーム	ナイロン100% 発泡ポリエチレン
寸法	W480×D120×H365mm		
重量	約1.4 kg		
JANコード	4544511013143 ※サポートセットは4544511013174		

※下図はカバーなしの図で標準でカバーが付きます



品名	アウルサポート シートクッション			
品番	OWLS-S01			
素材	中材	表材	裏材	カバー
	EXGEL® (合成ゴム)・ウレタンフォーム	クロロプレンゴム・ナイロン100%	滑り止め加工付きナイロン	ポリエステル100%、ウレタンフォーム、ウレタンフィルム、滑り止め加工付きナイロン
寸法	W400×D400×H (前70、中55、後50mm)			
重量	約1.2 kg			
JANコード	4544511013136 ※サポートセットは4544511013174			

※背パッド、腰パッドは左右があります。詳細は製品構成をご確認ください



品名	アウルサポート 背パッド	アウルサポート 腰パッド
品番	OP-PD-BA-OWLS-B01 (背パッド2個セット)	OP-PD-WT-OWLS-B01 (腰パッド2個セット)
素材	本体	ウレタンフォーム
	表材	ウレタン合成皮革
寸法	W125×D180×H110mm	W140×D135×H90mm
JANコード	4544511013181	4544511013198

安全上の注意事項

- シートクッションは車いすの座面、バッククッションは車いすの背当てとしてのみ使用ください。
- 本製品が身体に合わない場合はただちに使用を中止してください。
- 保管する際は、シート及びバックは立て掛けずに平らにしてください。クッションの上にモノを置いた状態で放置すると痕が残ります。
- 水周り(お風呂)でのご使用はしないでください。
- 本体を洗濯したり、乾燥機にかけないでください。
- 製品の性能が劣化する恐れがありますので火気や高温のものには近づけないでください。
- 本製品に水を含んだ場合は、風通しの良い場所で乾燥させてください。
- 製品を傷める恐れがありますので、本製品に鋭利なものや尖ったもので触れないでください。
- 切断したり穴を開けて使用しないでください。
- 誤って製品を破損した場合は、本製品の使用を中止してください。
- 廃棄する場合は、各自治体のルールに従い処理してください。
- 摂氏80℃以上の高温な場所で長時間放置すると品質を損なう恐れがあります。
- ジェルの特性上、高温時の蒸れや低温時の冷たさを感じる場合があります。その際はジェルが適温になるまで時間を置くことを推奨します。

EXGEL®
KAJI corporation ●●●●

http://www.kaji-web.co.jp/

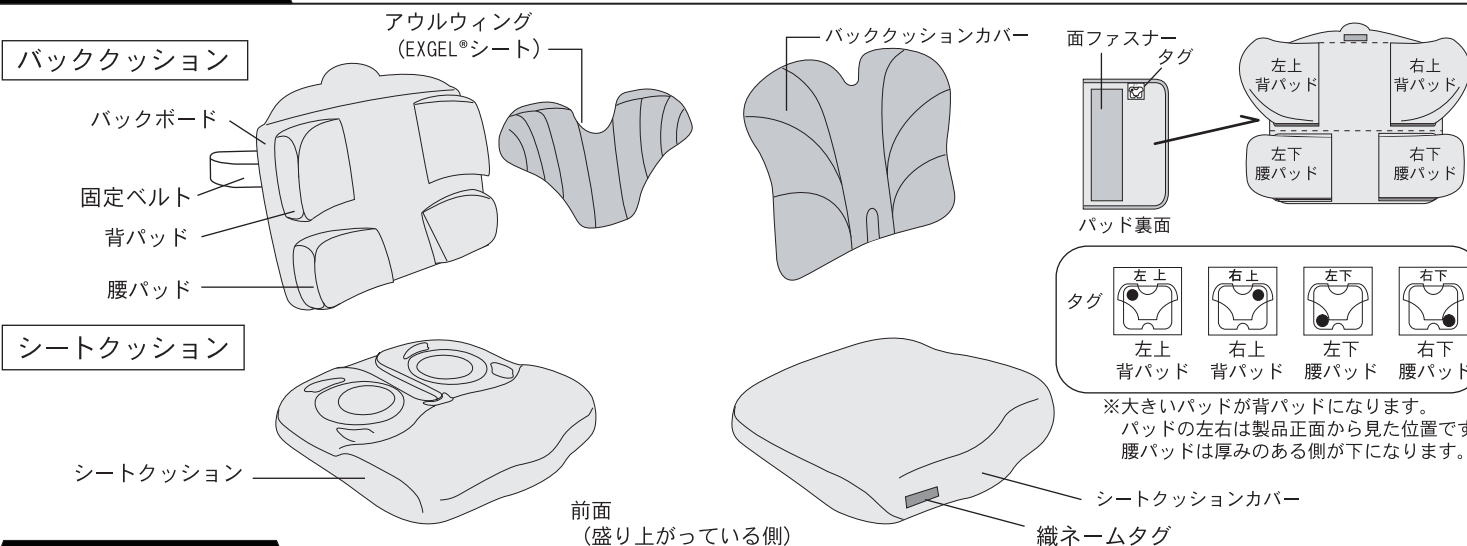
EXGEL®/EXGEL®は株式会社加地の登録商標です。アウルは株式会社加地の登録商標です。

■ 製造国 日本
■ 製造元 株式会社 加地

横浜営業所
〒224-0032 神奈川県横浜市都筑区茅ヶ崎中央8-33
サウス・コア内
TEL: 045-482-3551 FAX: 045-482-3552

本社/工場
〒699-1511 島根県仁多郡奥出雲町三成1295-3
TEL: 0854-54-2288 FAX: 0854-54-2282
けいはんなR&Dセンター、京都営業所
〒619-0237 京都府相楽郡精華町光台3-2-7
TEL: 0774-98-2633 FAX: 0774-95-3853

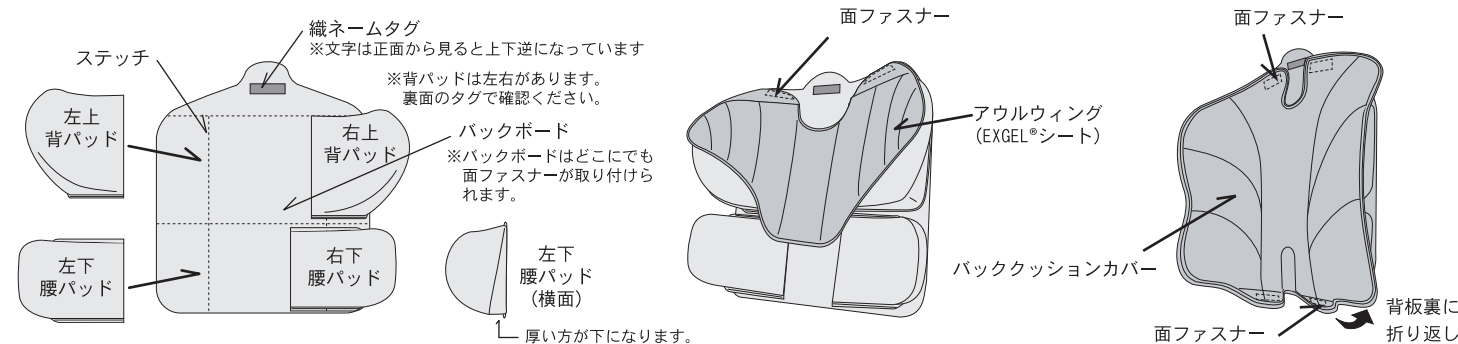
製品構成



車いすへの装着方法

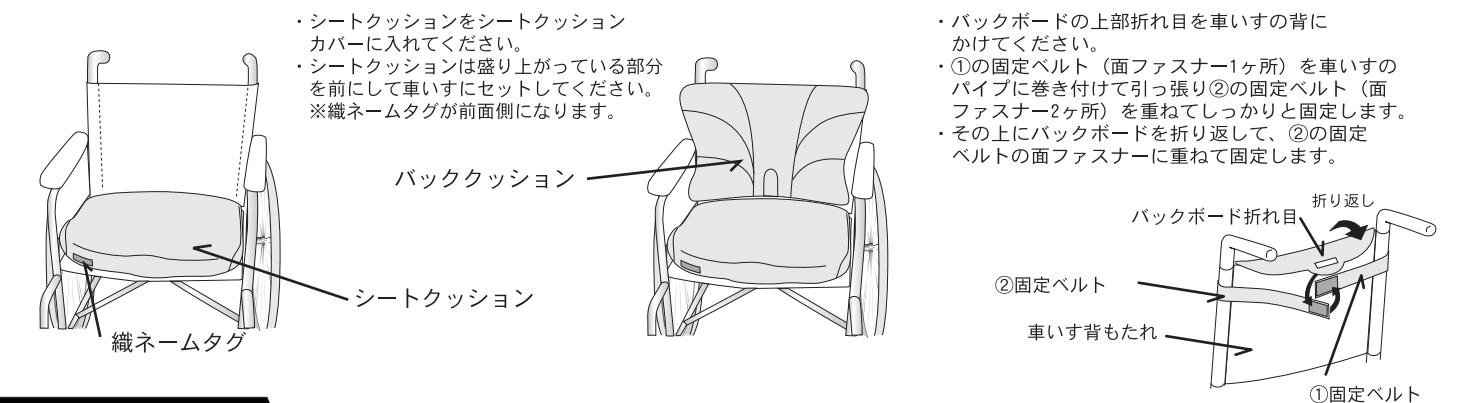
バッククッションのセッティング方法

- 背パッド・腰パッドは体型や姿勢に合わせて、面ファスナーで調整できます。背パッド(大きいパッド)を上、バックボードのステッチを目安に仮セットしてください。
(注意) 背パッド、腰パッドにはそれぞれ位置を示すタグがついていますので位置を確認の上セットしてください。
- アウルウイング (EXGEL®シート) をパッドの上に置き、上部の面ファスナーを背板の上部に固定します。
- バッククッションカバーを背板の裏に面ファスナーで固定します。
※背パッド・腰パッドは車いすにセット後、位置を微調整してください



シートクッションのセッティング方法

- シートクッション本体を、車いすにセットします。
- シートクッションの上に、カバーを前側にしてバッククッションをセットしてください。



お手入れ方法

- 汚れた場合は、背座共にカバーを外し、面ファスナーで生地を傷めないように洗濯ネットに入れて洗濯してください。バックボードは、手洗いし陰干しにしてください。(カバー及びバックボードは乾燥機の使用不可)
- カバーを洗濯する場合は、中性洗剤にて洗濯してください。中性洗剤以外は絶対に使用しないでください。
- カバー及びバックボードは煮沸消毒やアイロンがけは絶対にしないでください。
- カバーは水を含みやすいので水を良く切ってから干してください。
- 背パッド、腰パッド、アウルウイング (EXGEL®シート) は絶対に洗濯しないでください。汚れた場合は水等を含んだ布等でふき取ってください。