

## エクスジェルってどんなもの？

医療福祉分野からベビー用品、モータースポーツの最前線まで。エクスジェルは様々な分野で高く評価されています。わたしたちはお客様の満足と安心に少しでも近づくため、高性能素材EXGEL(エクスジェル)をベースとした商品を創造し、新しい商品開発に挑戦を続けます。



## 人肌のような心地よさ

エクスジェルの人肌のような柔らかさは、リラックスした感触を与えてくれます。

## 身体を柔軟にサポート

人の荷重がかかった際、エクスジェルは身体の形に合わせて柔軟に変形し、包み込むように身体をサポートします。

## 優れた体圧分散性

ウレタンフォーム等と異なり発泡していない(スポンジ状ではない)ため座ったときの底つき感が少なく、優れた体圧分散性を発揮します。

## 衝撃吸収性

ウレタンフォーム等に比べ10倍以上の高い衝撃吸収力を持つエクスジェルは、身体にかかる負担を和らげます。エクスジェルは薄くても身体に伝わる衝撃を抑えることができます。

## 身体の動きへの追随性

柔らかな素材が身体の動きに合わせてあらゆる方向へゆるやかに追随するため、低反発ウレタンフォーム等とは異なり、筋力をあまり使わなくても動くことができ、人の細やかな動作に対応します。また、皮膚へのつっぱり感が少ないのも大きな特長です。



■ 製造元 株式会社 加地

■ 製造国 日本

本社 / 工場  
〒699-1511 島根県仁多郡奥出雲町三成1295-3

TEL : 0854-54-2288  
FAX : 0854-54-2282

けいはんなR&Dセンター / 京都営業所  
〒619-0237 京都府相楽郡精華町光台3-2-7

TEL : 0774-98-2633  
FAX : 0774-95-3853

横浜営業所  
〒224-0032 神奈川県横浜市都筑区茅ヶ崎中央8-33サウス・コア内

TEL : 045-482-3551  
FAX : 045-482-3552

○エクスジェル®は株式会社加地の登録商標です。○モニタークッション®は株式会社加地の登録商標です。○掲載商品の仕様・デザイン・スペック等は予告無く変更する場合があります。あらかじめご了承ください。○印刷の都合上、実物と多少色、仕様が異なる場合があります。○サイズなどは多少の個体差があります。

MON02-INS-JP01

## モニタークッション

# Moneat cushion

## 取扱説明書

MON02-IVBR  
MON02-IV  
MON02-BR

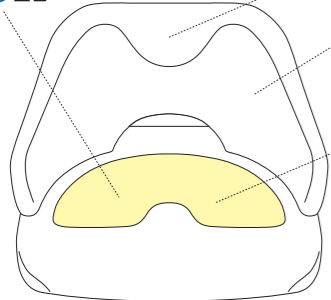


### 安全に正しくお使いいただくために

この度はお買い上げいただき誠にありがとうございます。  
この取扱説明書には、製品を正しく、安全にお使いいただくための取扱い方法、使用上の注意事項を記載しております。ご使用になる前に必ずお読みください。

医療福祉分野で認められた骨盤サポート構造を、ご家庭やオフィスのいす用に採用。骨盤を支えながら、ゆったりと座れます。

EXGEL®



- ・仙骨から腰椎下部を支える形状で骨盤をたてます。
- ・骨盤を左右から自然に包み込むようにホールドし自然で楽な姿勢に導きます。
- ・ベース材には自動車シートやいすなどに使用される耐久性や弾力性に優れたモールドウレタンを使用。
- ・最も圧力のかかる坐骨部を、エクスジェルがやわらかく包みこみ圧力を分散します。
- ・お尻を包む座面の立体形状が前ずれによる骨盤後傾を防ぎます。
- ・カバー底面には滑り止め加工を施し、使用中の不快感を防止し安定した着座姿勢をサポートします。
- ・カバーは着脱可能でご家庭でお洗濯していただけます。

お手入れ方法

モニタークッションはクッション本体を外して本体カバーを洗濯することができます。

■ 本体カバーの外し方

- ①本体カバー後側の面ファスナーを外します。
- ②本体カバー後側の開口部を開きます。
- ③本体カバーの開口部を前側から外します。
- ④本体カバーのファスナーを開けます。
- ⑤本体カバー底側から開き座面前部から左右均等に外します。
- ⑥本体カバーを取外します。

■ クッション本体のおことわり

- ・ウレタン特有のにおいがする場合がありますが、徐々になくなってまいります。
- ・ウレタン表面に製造上「ポイド」と呼ばれる小さな凹みが複数ありますが、使用上問題ありません。
- ・ウレタンは時間の経過とともに変色しますが、使用上問題はありません。

■ 本体カバーのお手入れ

- ・取り外したカバーは、本体カバーに取り付けられた洗濯表示に従い家庭用中性洗剤で洗濯できます。(洗濯ネットの使用をお勧めします。)
- ※洗濯の際はファスナーを閉めてください。他の洗濯ものを傷めるおそれがあります。
- ・漂白剤、柔軟剤は使用しないでください。色落ちの原因になります。
- ・色落ちすることがありますので、白物と一緒に洗わないでください。
- ・煮沸消毒、アイロンがけ、ドライクリーニング、乾燥機の使用はできません。



■ クッション本体のお手入れ

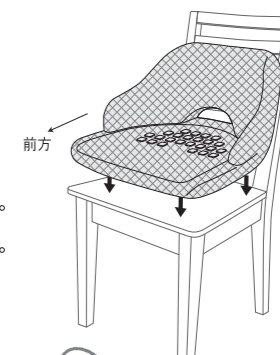
- ・水や洗剤などに浸しての洗浄はできません。
- ・洗濯機や乾燥機等は使用できませんのでご注意ください。

■ 本体カバーの取付け方

- ①クッション本体の背部分に、左右均等に本体カバーをかぶせ、下に下げます。
- ②クッション本体の座面前部に左右均等に本体カバーをかけます。
- ③本体カバーのファスナーを閉め開口部を後ろにまわします。
- ④本体カバーの開口部を後側で閉めます。
- ⑤本体カバーの面ファスナーをとめます。
- ⑥クッション本体と本体カバーの形状を合わせて整えます。

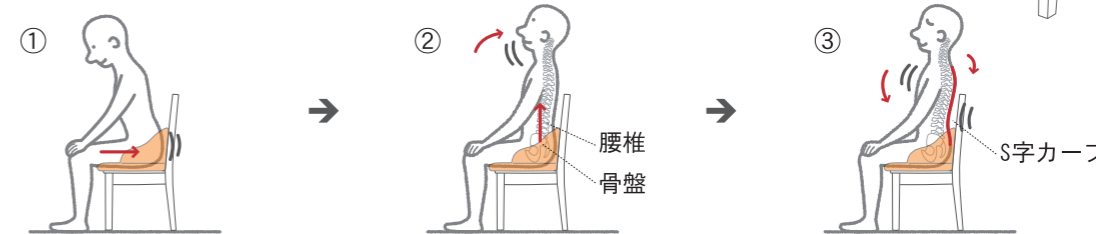
■ 設置方法

背もたれのあるいすの上に、右図のようにモニタークッションといすの背もたれが着くように置いてください。



■ 座り方

- ①モニタークッションと腰にすき間ができないよう奥まで深くしっかり座ってください。
- ②上半身を起こし胸を張ると、骨盤まわりをモニタークッションが支え骨盤が立ちます。
- ③肩の力を抜いてリラックスすると骨盤の立った自然な姿勢になります。  
※緊張した姿勢で座ると反り腰になりますので、ご注意願います。



- ④骨盤を支えながら背骨のS字カーブは妨げないので、上体は楽に動かせます。
- ⑤長時間座る際は姿勢を変えるなど適度な休憩をとってください。

一般的にいすに座るときの指標となる座位姿勢は、いすに深く腰掛けて骨盤上部と腰椎下部が背もたれで支えられた状態とされます。側面からみて股、膝、足の関節が約90度の姿勢で、正面からみて肩や膝の高さが対照的な位置とされます。この座位姿勢は固定されたものではなく骨盤の位置が重要です。骨盤が前傾(前に傾く)すると作業姿勢に、後傾(後に傾く)すると休息姿勢になります。モニタークッションはこの骨盤運動を阻害することなく腰まわりをホールドする独自形状をしております。

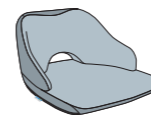
▲ 安全上の注意事項

- ・疲労や痛みなどの症状には個人差があり、本製品はその軽減や緩和を保障するものではありません。
- ・ジェル特性上、高温時の蒸れや低温時の冷たさを感じる場合があります。その際はジェルが適温になるまで時間を置いてから使用ください。
- ・製品の性能が劣化する恐れがありますので火気や高温のものには近づけないでください。
- ・水周り(お風呂等)で使用しないでください。
- ・本製品に水を含んだ場合は、風通しの良い場所で乾燥させてください。
- ・80℃以上の高温な場所で長時間放置すると品質を損なう恐れがあります。
- ・分解して口に入れたり、飲み込んだりしないでください。
- ・長期間クッションの上に重量物を置かないでください。
- ・クッション表面は柔らかい素材を使用していますので跡が残る恐れがあります。
- ・製品を傷める恐れがありますので、本製品に鋭利なものや尖ったもので触れないでください。
- ・切断したり穴を開けて使用しないでください。
- ・誤って製品を破損した場合は、本製品の使用を中止してください。
- ・廃棄する場合は、各自自治体のルールに従い処理してください。
- ・保管する際は、製品を立て掛けずに平らに置いてください。
- ・直射日光の当たる場所では保管しないでください。
- ・使用になる場所や使用方法、洗濯の方法等により、カバー裏材の滑り止め樹脂が削れる場合がありますのでご注意ください。
- ・背もたれのないいすでは使用しないでください。
- ・座いすとして使用しないでください。
- ・クッションご使用中に身体に異常を感じたり、不調が発生した場合は直ちに使用を中止し、医師や専門家にご相談ください。

製品スペック

■ 製品/付属品内容

- ・モニタークッション 1個 (本体カバー付)



- ・取扱説明書(本書類) 1枚



- ・保証書 1枚



品名	エクスジェル® モニタークッション		
	カラー	カバー：コンビ(アイボリー&ブラウン)・アイボリー・ブラウン	
材質	本体	表材	クロロプレンゴム・ナイロン100%
		中材	エクスジェル(合成ゴム)、ウレタンフォーム、フレーム(鋼)
		裏材	ポリプロピレン
	カバー	背表地	ポリエステル100% (ポリウレタンラミネート)
		背裏地	ポリエステル100%
		座裏地	ポリエステル100%
座裏地	滑り止め加工付きナイロン		
品番	コンビ(アイボリー&ブラウン) MON02-IVBR	サイズ	W440×D435×H265 (mm)
		重量	約2.0kg (カバー含む)
品番	アイボリー MON02-IV	サイズ	W440×D435×H265 (mm)
		重量	約2.0kg (カバー含む)
品番	ブラウン MON02-BR	サイズ	W440×D435×H265 (mm)
		重量	約2.0kg (カバー含む)



## エクスジェルってどんなもの？

医療福祉分野からベビー用品、モータースポーツの最前線まで。エクスジェルは様々な分野で高く評価されています。わたしたちはお客様の満足と安心に少しでも近づくため、高性能素材EXGEL(エクスジェル)をベースとした商品を創造し、新しい商品開発に挑戦を続けます。



## 人肌のような心地よさ

エクスジェルの人肌のような柔らかさは、リラックスした感触を与えてくれます。

## 身体を柔軟にサポート

人の荷重がかかった際、エクスジェルは身体の形に合わせて柔軟に変形し、包み込むように身体をサポートします。

## 優れた体圧分散性

ウレタンフォーム等と異なり発泡していない(スポンジ状ではない)ため座ったときの底つき感が少なく、優れた体圧分散性を発揮します。

## 衝撃吸収性

ウレタンフォーム等に比べ10倍以上の高い衝撃吸収力を持つエクスジェルは、身体にかかる負担を和らげます。エクスジェルは薄くても身体に伝わる衝撃を抑えることができます。

## 身体の動きへの追随性

柔らかな素材が身体の動きに合わせてあらゆる方向へゆるやかに追随するため、低反発ウレタンフォーム等とは異なり、筋力をあまり使わなくても動くことができ、人の細やかな動作に対応します。また、皮膚へのつっぱり感が少ないのも大きな特長です。



■ 製造元 株式会社 加地

■ 製造国 日本

本社 / 工場  
〒699-1511 島根県仁多郡奥出雲町三成1295-3

TEL : 0854-54-2288  
FAX : 0854-54-2282

けいはんなR&Dセンター / 京都営業所  
〒619-0237 京都府相楽郡精華町光台3-2-7

TEL : 0774-98-2633  
FAX : 0774-95-3853

横浜営業所  
〒224-0032 神奈川県横浜市都筑区茅ヶ崎中央8-33サウス・コア内

TEL : 045-482-3551  
FAX : 045-482-3552

○エクスジェル®は株式会社加地の登録商標です。○モニタークッション®は株式会社加地の登録商標です。○掲載商品の仕様・デザイン・スペック等は予告無く変更する場合があります。あらかじめご了承ください。○印刷の都合上、実物と多少色、仕様が異なる場合があります。○サイズなどは多少の個体差があります。

MON01-INS-JP02

モニタークッション

# Moneat cushion

## 取扱説明書

MON01-BE  
MON01-DB



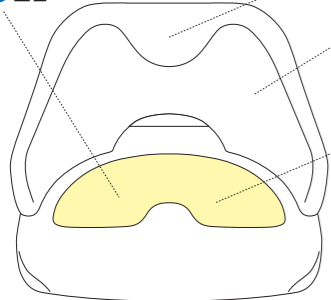
## 安全に正しくお使いいただくために

この度はお買い上げいただき誠にありがとうございます。  
この取扱説明書には、製品を正しく、安全にお使いいただくための取扱い方法、使用上の注意事項を記載しております。ご使用になる前に必ずお読みください。

## クッションの特徴

医療福祉分野で認められた骨盤サポート構造を、ご家庭やオフィスのいす用に採用。骨盤を支えながら、ゆったりと座れます。

EXGEL®



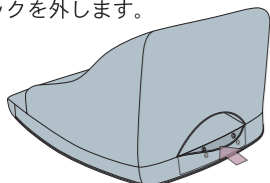
- ・仙骨から腰椎下部を支える形状で骨盤をたてます。
- ・骨盤を左右から自然に包み込むようにホールドし自然で楽な姿勢に導きます。
- ・ベース材には自動車シートやいすなどに使用される耐久性や弾力性に優れたモールドウレタンを使用。
- ・最も圧力のかかる坐骨部を、エクスジェルがやわらかく包みこみ圧力を分散します。
- ・お尻を包む座面の立体形状が前ずれによる骨盤後傾を防ぎます。
- ・カバー底面には滑り止め加工を施し、使用中の不快感を防止し安定した着座姿勢をサポートします。
- ・カバーは着脱可能でご家庭でお洗濯していただけます。

## お手入れ方法

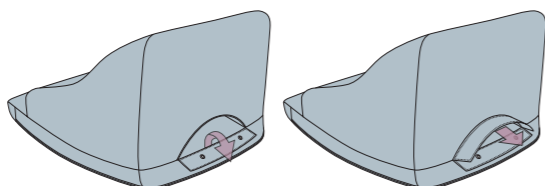
モニタークッションはクッション本体を外して本体カバーを洗濯することができます。

### ■ 本体カバーの外し方

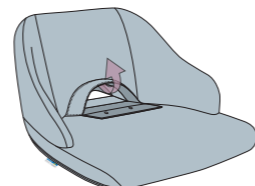
①本体カバー後側のプラスチックフックを外します。



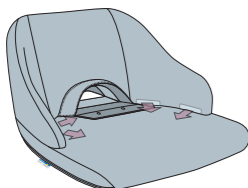
②本体カバーの開口部を開きます。



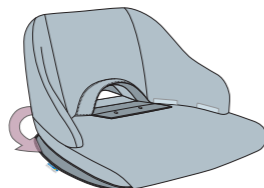
③本体カバーの開口部を前側から外します。



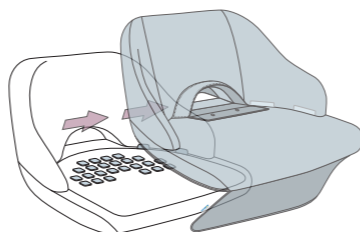
④クッション本体と本体カバーの面ファスナーを外します(4箇所)。



⑤本体カバーのファスナーを開けます。



⑥本体カバーを取外します。



### ■ クッション本体のおことわり

- ・ウレタン特有のにおいがする場合がありますが、徐々になくなってまいります。
- ・ウレタン表面に製造上「ポイド」と呼ばれる小さな凹みが複数ある場合がありますが、使用上問題ありません。
- ・ウレタンは時間の経過とともに変色しますが、使用上問題はございません。

### ■ 本体カバーのお手入れ

- ・取り外したカバーは、本体カバーに取り付けられた洗濯表示に従い家庭用中性洗剤で洗濯できます。(洗濯ネットの使用をお勧めします。)
- ※洗濯の際はファスナーを開けてください。他の洗濯ものを傷めるおそれがあります。
- ・漂白剤、柔軟剤は使用しないでください。色落ちの原因になります。
- ・色落ちすることがありますので、白物と一緒に洗わないでください。
- ・煮沸消毒、アイロンがけ、ドライクリーニング、乾燥機の使用はできません。

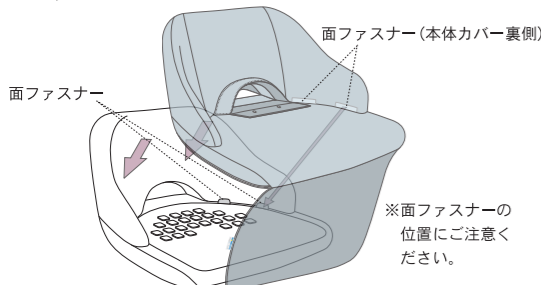


### ■ クッション本体のお手入れ

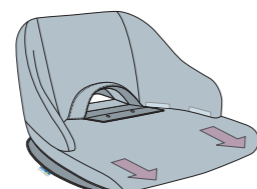
- ・水や洗剤などに浸しての洗浄はできません。
- ・洗濯機や乾燥機等は使用できませんのでご注意ください。

### ■ 本体カバーの取り付け方

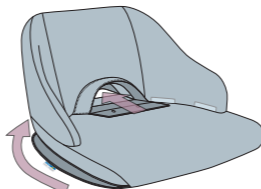
①クッション本体の背部分に、左右均等に本体カバーをかぶせ、下に下げます。



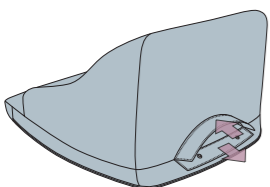
②クッション本体の座面前部に左右均等に本体カバーをかけます。



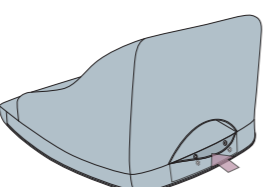
③本体カバーのファスナーを開け開口部を後ろにまわします。



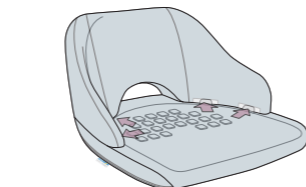
④本体カバーの開口部を後側で閉めます。



⑤本体カバーのプラスチックフックをとめます。



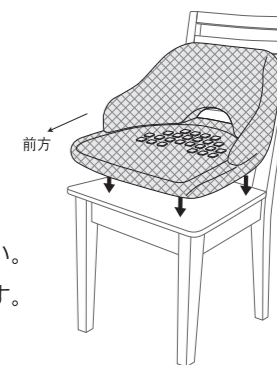
⑥クッション本体と本体カバーの面ファスナーを貼り合わせます。



## 正しい使い方

### ■ 設置方法

背もたれのあるいすの上に、右図のようにモニタークッションといすの背もたれが着くように置いてください。



### ■ 座り方

- ①モニタークッションと腰にすき間ができないよう奥まで深くしっかり座ってください。
- ②上半身を起こし胸を張ると、骨盤まわりをモニタークッションが支え骨盤が立ちます。
- ③肩の力を抜いてリラックスすると骨盤の立った自然な姿勢になります。  
※緊張した姿勢で座ると反り腰になりますので、ご注意願います。



- ④骨盤を支えながら背骨のS字カーブは妨げないので、上体は楽に動かせます。
- ⑤長時間座る際は姿勢を変えるなど適度な休憩をとってください。

一般的にいすに座るときの指標となる座位姿勢は、いすに深く腰掛けて骨盤上部と腰椎下部が背もたれで支えられた状態とされます。側面からみて股、膝、足の関節が約90度の姿勢で、正面からみて肩や膝の高さが対照的な位置とされます。この座位姿勢は固定されたものではなく骨盤の位置が重要です。骨盤が前傾(前に傾く)すると作業姿勢に、後傾(後に傾く)すると休息姿勢になります。モニタークッションはこの骨盤運動を阻害することなく腰まわりをホールドする独自形状をしております。

## △ 安全上の注意事項

- ・疲労や痛みなどの症状には個人差があり、本製品はその軽減や緩和を保障するものではありません。
- ・ジェル特性上、高温時の蒸れや低温時の冷たさを感じる場合があります。その際はジェルが適温になるまで時間を置いてから使用ください。
- ・製品の性能が劣化する恐れがありますので火気や高温のものには近づけないでください。
- ・水周り(お風呂等)で使用しないでください。
- ・本製品に水を含んだ場合は、風通しの良い場所で乾燥させてください。
- ・80℃以上の高温な場所で長時間放置すると品質を損なう恐れがあります。
- ・分解して口に入れたり、飲み込んだりしないでください。
- ・長期間クッションの上に重量物を置かないでください。クッション表面は柔らかい素材を使用していますので跡が残る恐れがあります。
- ・製品を傷める恐れがありますので、本製品に鋭利なものや尖ったもので触れないでください。
- ・切断したり穴を開けて使用しないでください。
- ・誤って製品を破損した場合は、本製品の使用を中止してください。
- ・廃棄する場合は、各自治体のルールに従い処理してください。
- ・保管する際は、製品を立て掛けずに平らに置いてください。
- ・直射日光の当たる場所では保管しないでください。
- ・使用になる場所や使用方法、洗濯の方法等により、カバー裏材の滑り止め樹脂が削れる場合がありますのでご注意ください。
- ・背もたれのないいすでは使用しないでください。
- ・座いすとして使用しないでください。
- ・クッションご使用中に身体に異常を感じたり、不調が発生した場合は直ちに使用を中止し、医師や専門家にご相談ください。

## 製品スペック

### ■ 製品/付属品内容

- ・モニタークッション 1個 (本体カバー付)



- ・取扱説明書(本書類) 1枚



- ・保証書 1枚



品名	エクスジェル® モニートクッション		
	カラー	カバー：ベージュ・ダークブラウン	
材質	本体	表材	クロロプレングム・ナイロン100%
		中材	エクスジェル(合成ゴム)、ウレタンフォーム、フレーム(鋼)
材質	カバー	表材	ポリエステル100%
		裏材	滑り止め加工付きナイロン
品番	ベージュ MON01-BE	サイズ	W440×D435×H265 (mm)
		重量	約2.0kg (カバー含む)
品番	ダークブラウン MON01-DB	サイズ	W440×D435×H265 (mm)
		重量	約2.0kg (カバー含む)

